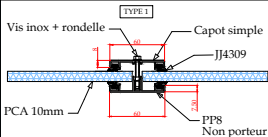


# POLYNIUM

La lumière pour vos projets

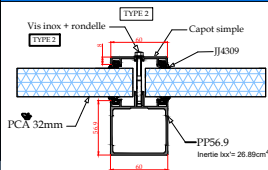
## DESCRIPTIF TECHNIQUE PROFIL DE VERRIERE SELON LE TYPE DE PLAQUE PCA



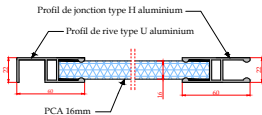
### Données techniques

Type	PCA	Vis inox
1	10	M6 x 30
2	32	M6 x 50

Nota: Différentes épaisseurs de plaques polycarbonate ou panneaux sandwich peuvent être mise en oeuvre (EP: 10, 16, 32mm, etc...)



## DESCRIPTIF TECHNIQUE PROFILS H ET RIVES ALU



### Données techniques

\*Profils H non porteur

Polynium11@gmail.com